



ТЕРРИТОРИАЛЬНЫЙ ОРГАН
ФЕДЕРАЛЬНОЙ СЛУЖБЫ
ГОСУДАРСТВЕННОЙ СТАТИСТИКИ
ПО НОВГОРОДСКОЙ ОБЛАСТИ

ПРОМЫШЛЕННОЕ ПРОИЗВОДСТВО

январь - февраль 2024 года

СОДЕРЖАНИЕ

Индексы производства	3
Индексы производства по основным видам обрабатывающих производств	7
Объем отгруженной продукции, выполненных работ и услуг	11
Индексы производства по регионам СЗФО	15

1

Индексы производства

ИНДЕКСЫ ПРОИЗВОДСТВА

в % к соответствующему месяцу предыдущего года

НОВГОРОДСТАТ

119,4

Промышленное производство

106,0

Добыча полезных ископаемых

121,7

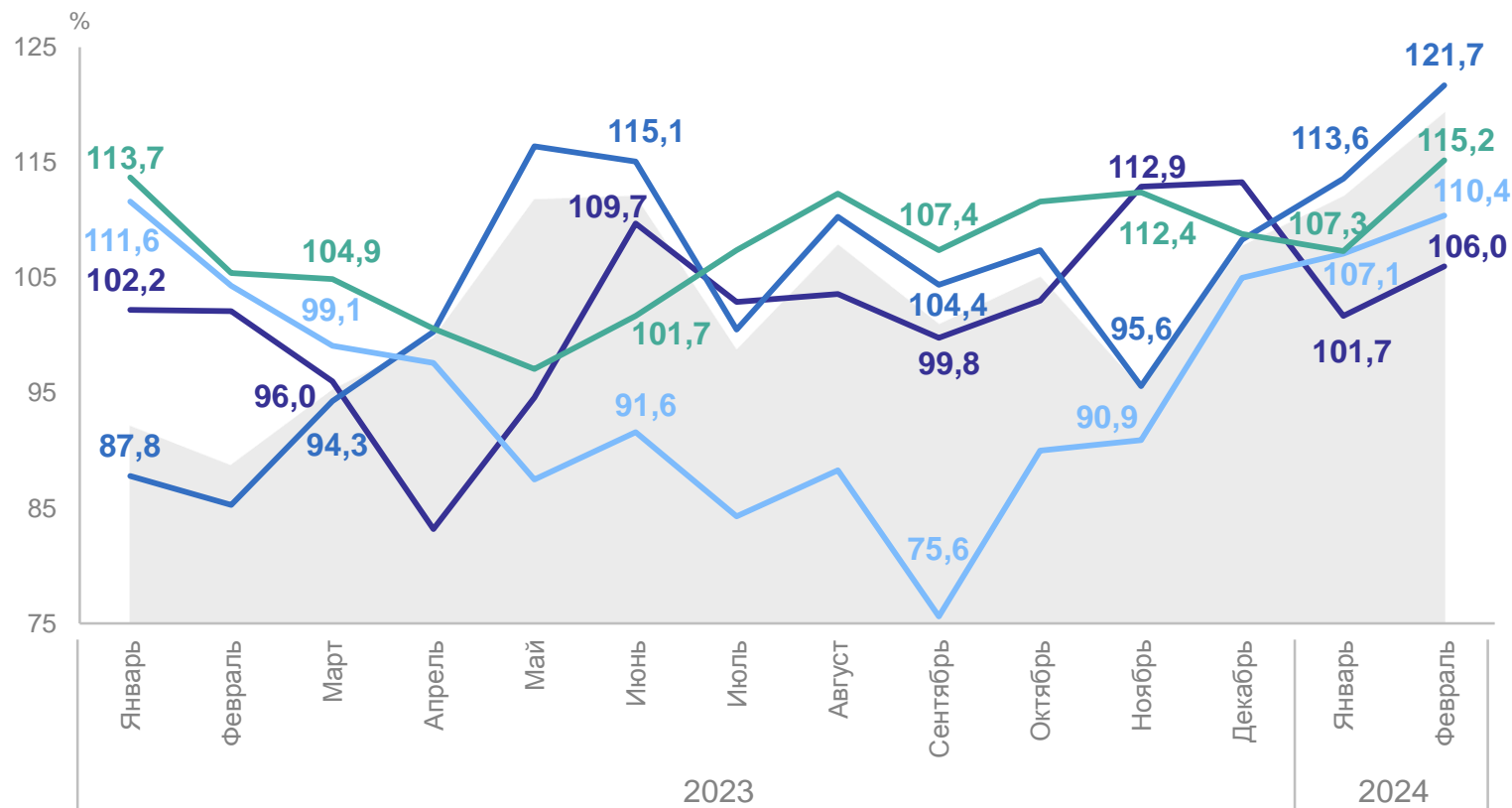
Обрабатывающие производства

110,4

Обеспечение электрической энергией, газом и паром; кондиционирование воздуха

115,2

Водоснабжение; водоотведение, организация сбора и утилизации отходов, деятельность по ликвидации загрязнений



● Промышленное производство

■ Добыча полезных ископаемых

■ Обеспечение электрической энергией, газом и паром; кондиционирование воздуха

■ Обрабатывающие производства

■ Водоснабжение; водоотведение, организация сбора и утилизации отходов, деятельность по ликвидации загрязнений

ИНДЕКСЫ ПРОИЗВОДСТВА

в % к предыдущему месяцу отчетного года

НОВГОРОДСТАТ

104,2

Промышленное производство

121,7

Добыча полезных ископаемых

106,5

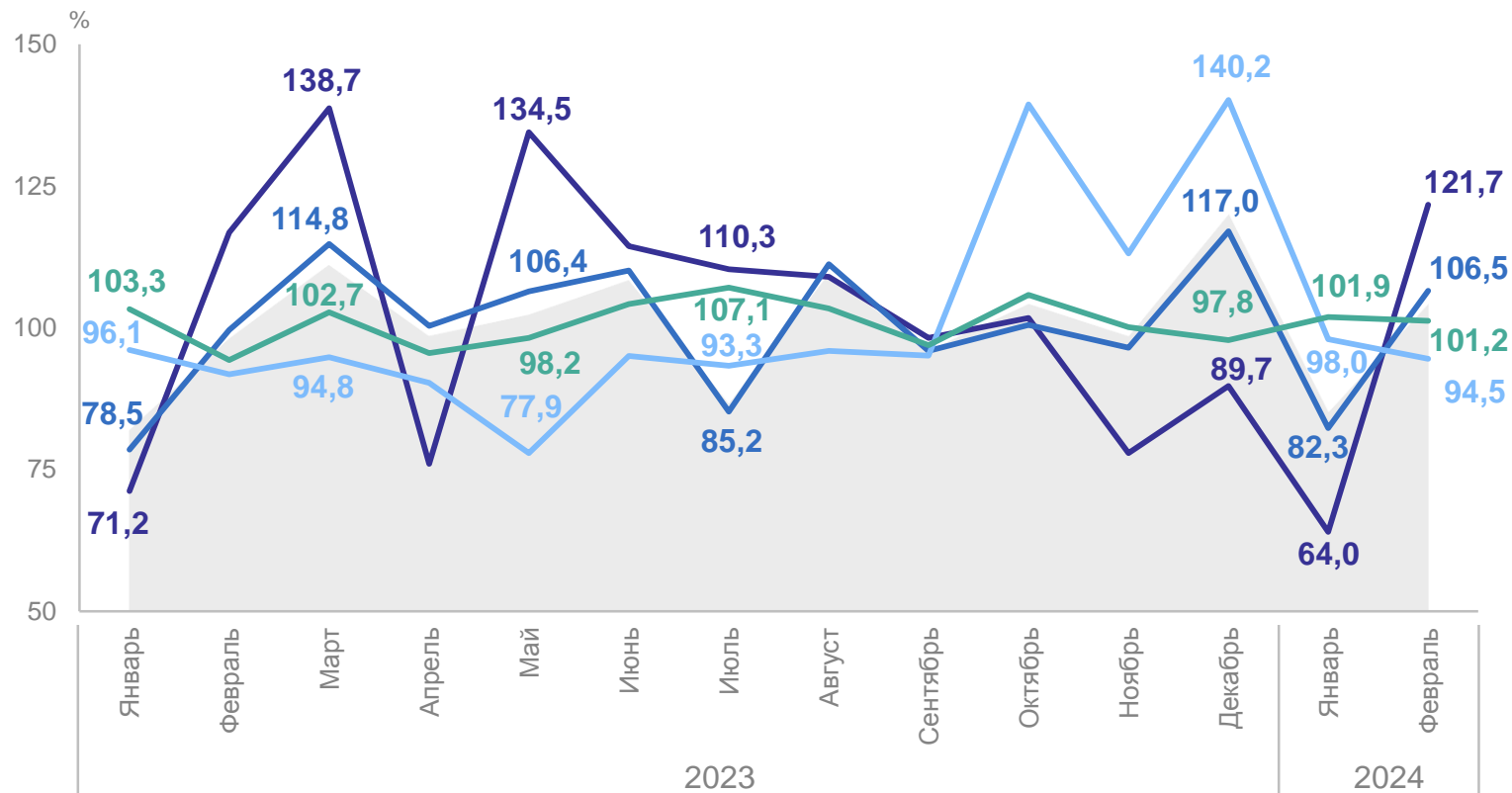
Обрабатывающие производства

94,5

Обеспечение электрической энергией, газом и паром; кондиционирование воздуха

101,2

Водоснабжение; водоотведение, организация сбора и утилизации отходов, деятельность по ликвидации загрязнений



● Промышленное производство

■ Добыча полезных ископаемых

■ Обеспечение электрической энергией, газом и паром; кондиционирование воздуха

■ Обрабатывающие производства

■ Водоснабжение; водоотведение, организация сбора и утилизации отходов, деятельность по ликвидации загрязнений

ИНДЕКСЫ ПРОИЗВОДСТВА

в % к соответствующему периоду предыдущего года

НОВГОРОДСТАТ

115,7

Промышленное производство

104,0

Добыча полезных ископаемых

117,6

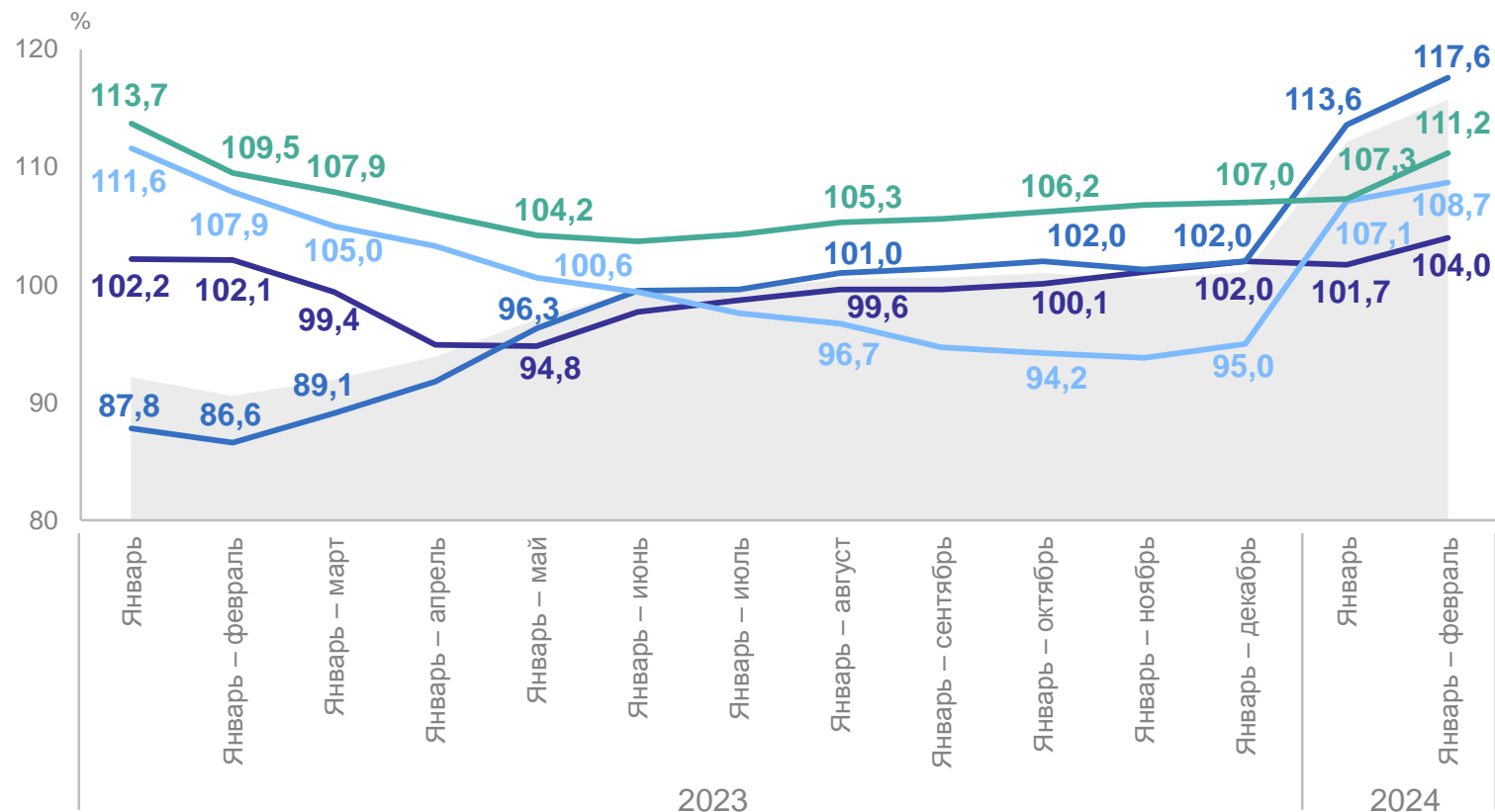
Обрабатывающие производства

108,7

Обеспечение электрической энергией, газом и паром; кондиционирование воздуха

111,2

Водоснабжение; водоотведение, организация сбора и утилизации отходов, деятельность по ликвидации загрязнений



● Промышленное производство

■ Добыча полезных ископаемых

■ Обеспечение электрической энергией, газом и паром; кондиционирование воздуха

■ Обрабатывающие производства

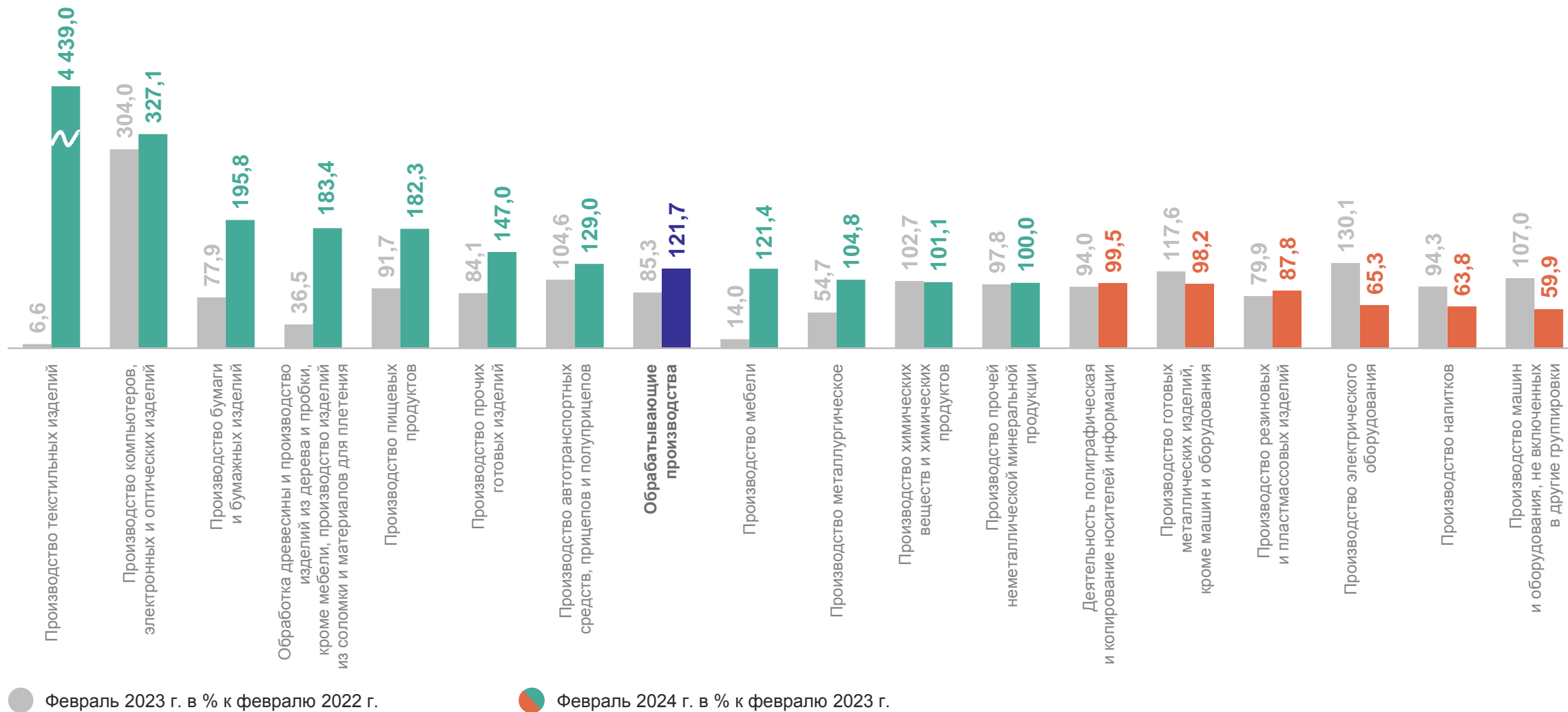
■ Водоснабжение; водоотведение, организация сбора и утилизации отходов, деятельность по ликвидации загрязнений

2

Индексы производства по основным видам обрабатывающих производств

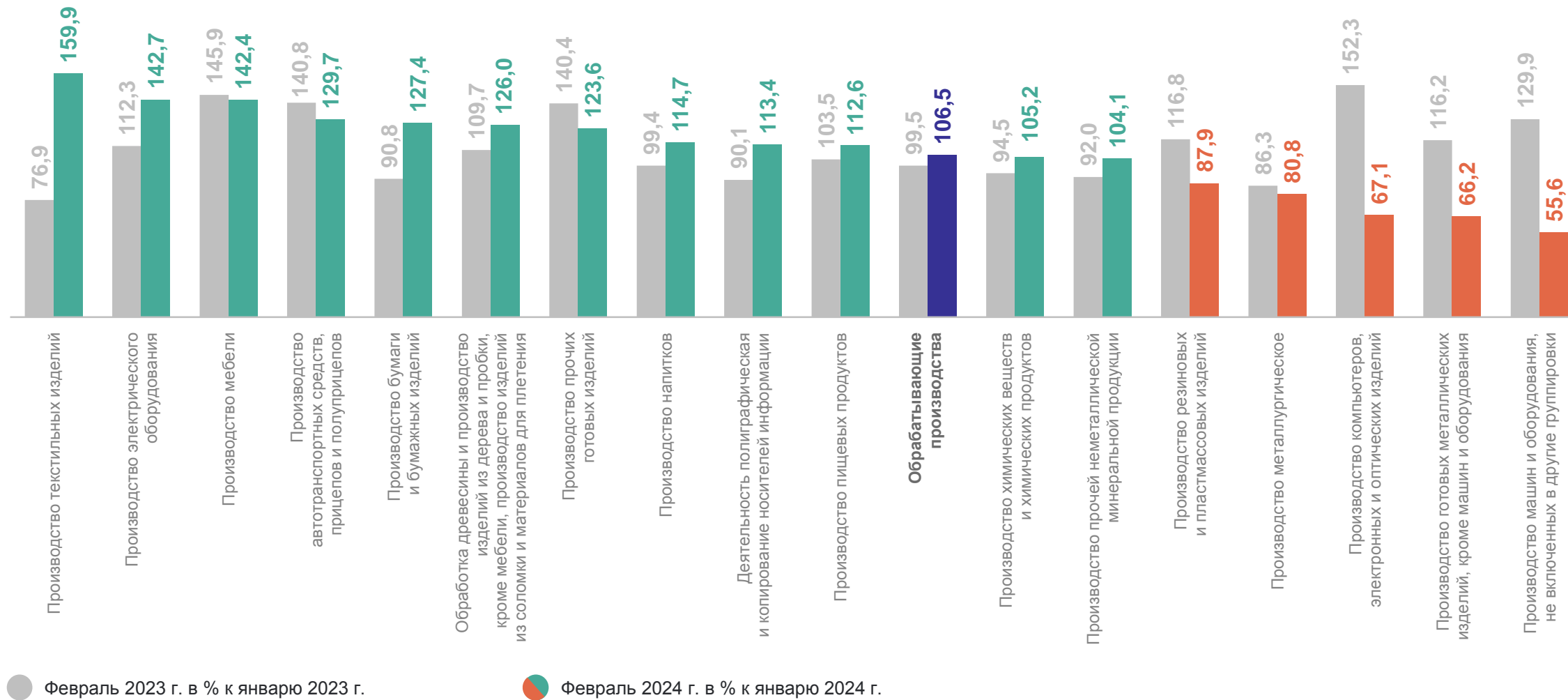
ИНДЕКСЫ ПРОИЗВОДСТВА ПО ОСНОВНЫМ ВИДАМ ОБРАБАТЫВАЮЩИХ ПРОИЗВОДСТВ

НОВГОРОДСТАТ



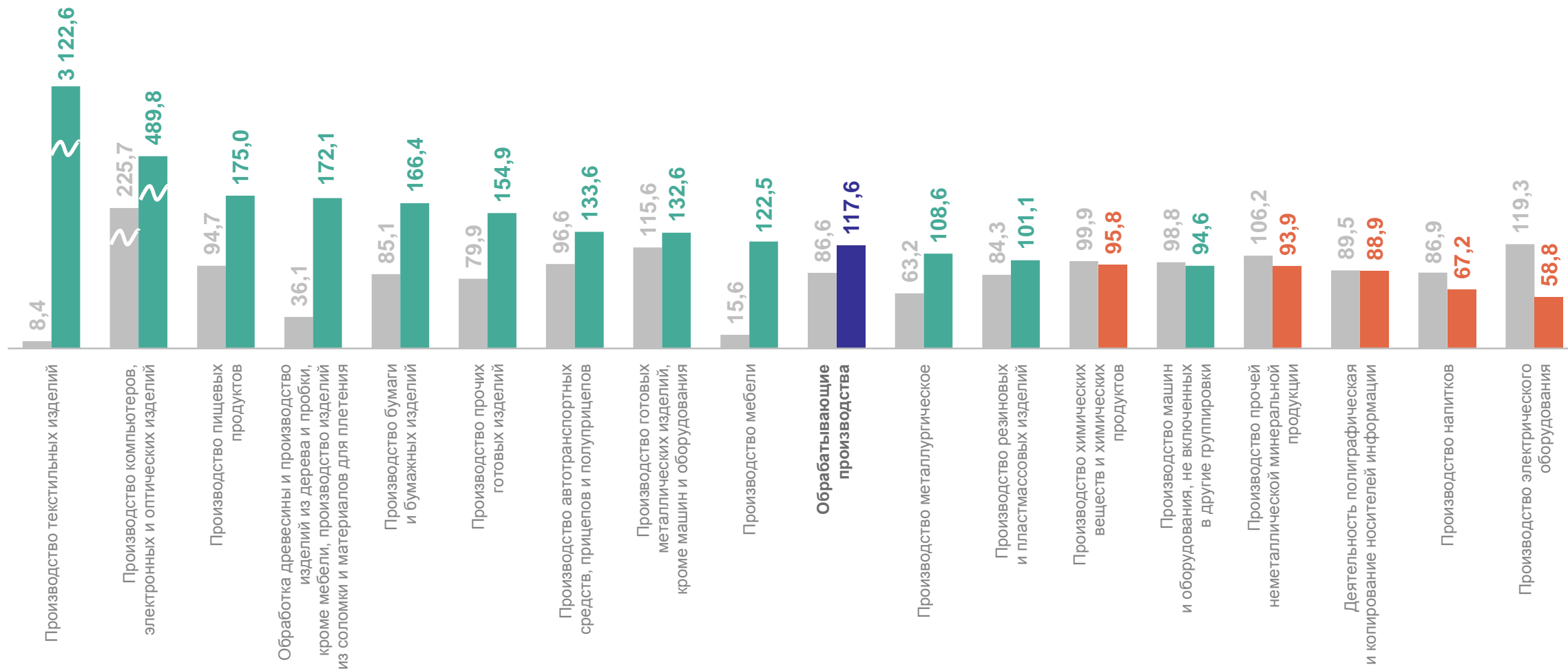
ИНДЕКСЫ ПРОИЗВОДСТВА ПО ОСНОВНЫМ ВИДАМ ОБРАБАТЫВАЮЩИХ ПРОИЗВОДСТВ

НОВГОРОДСТАТ



ИНДЕКСЫ ПРОИЗВОДСТВА ПО ОСНОВНЫМ ВИДАМ ОБРАБАТЫВАЮЩИХ ПРОИЗВОДСТВ

НОВГОРОДСТАТ



● Январь – февраль 2023 г. в % к январю – февралю 2022 г.

● Январь – февраль 2024 г. в % к январю – февралю 2023 г.

3

Объем отгруженной продукции,
выполненных работ и услуг

ОБЪЕМ ОТГРУЖЕННОЙ ПРОДУКЦИИ, ВЫПОЛНЕННЫХ РАБОТ И УСЛУГ

в % к итогу

НОВГОРОДСТАТ

в % к январю – февралю 2023 г.

117,8 Промышленное
производство

138,8 Добыча полезных
ископаемых

119,5 Обрабатывающие
производства

100,2 Обеспечение электрической
энергией, газом и паром;
кондиционирование воздуха

115,0 Водоснабжение;
водоотведение, организация
сбора и утилизации отходов,
деятельность по ликвидации
загрязнений

Январь – февраль 2023 года



- Обрабатывающие производства
- Обеспечение электрической энергией, газом и паром; кондиционирование воздуха

Январь – февраль 2024 года

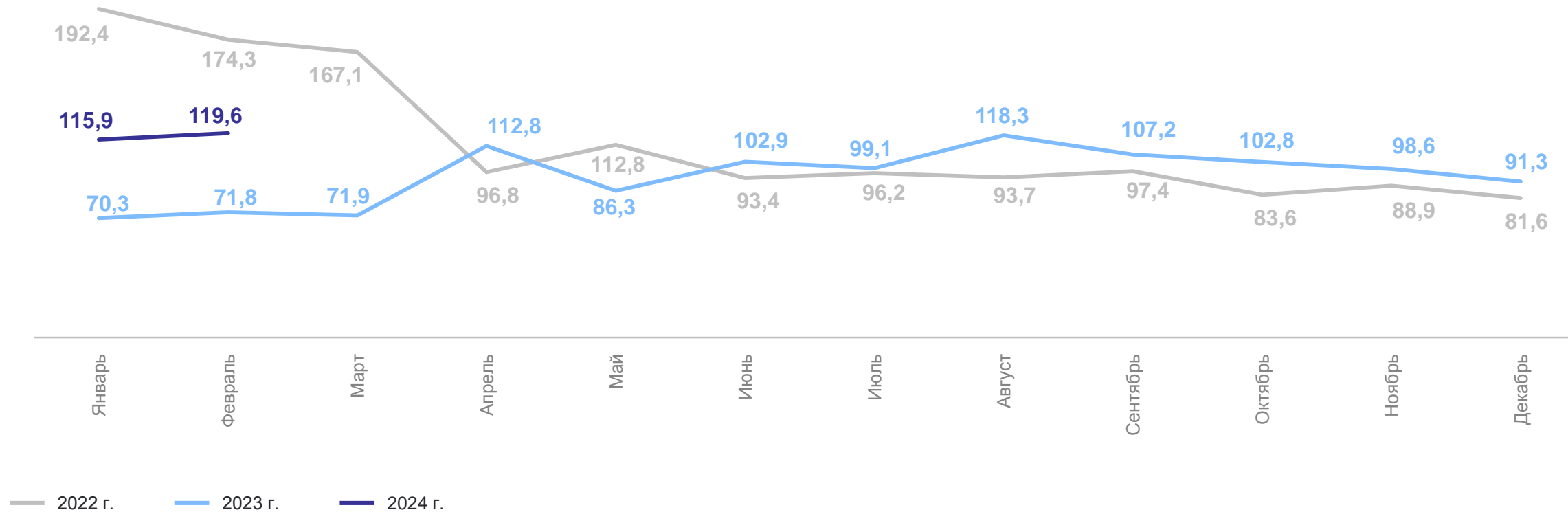


- Водоснабжение; водоотведение, организация сбора и утилизации отходов, деятельность по ликвидации загрязнений
- Добыча полезных ископаемых

ОБЪЕМ ОТГРУЖЕННОЙ ПРОДУКЦИИ, ВЫПОЛНЕННЫХ РАБОТ И УСЛУГ

в % к соответствующему месяцу предыдущего года

НОВГОРОДСТАТ

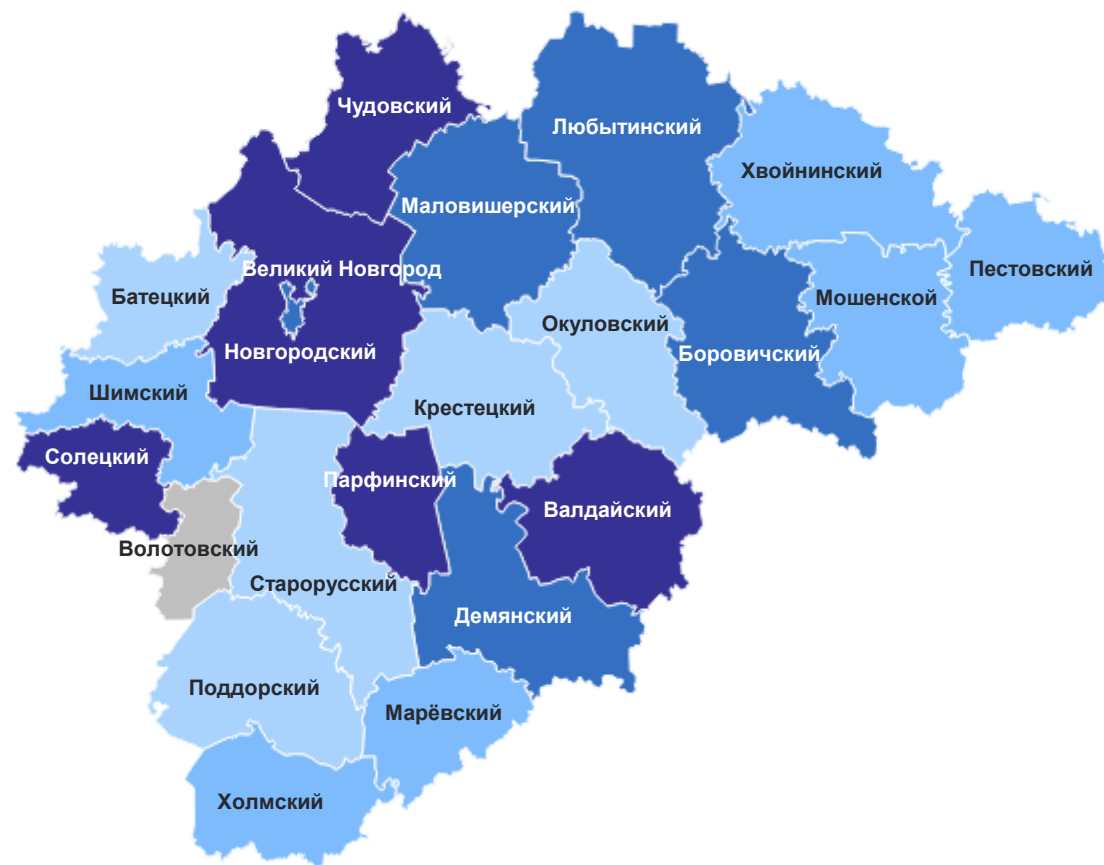
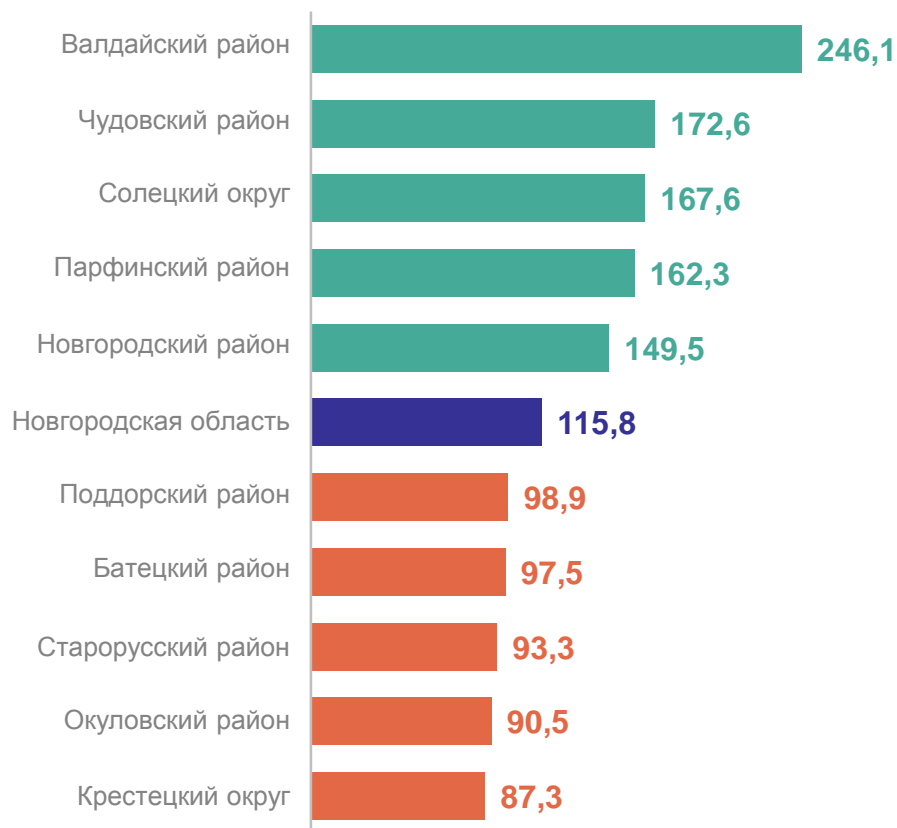


ОБЪЕМ ОТГРУЖЕННОЙ ПРОДУКЦИИ ПО МУНИЦИПАЛЬНЫМ ОБРАЗОВАНИЯМ*

в % к соответствующему периоду предыдущего года

НОВГОРОДСТАТ

Муниципальные образования
с наибольшими и наименьшими значениями



*Без субъектов малого предпринимательства.

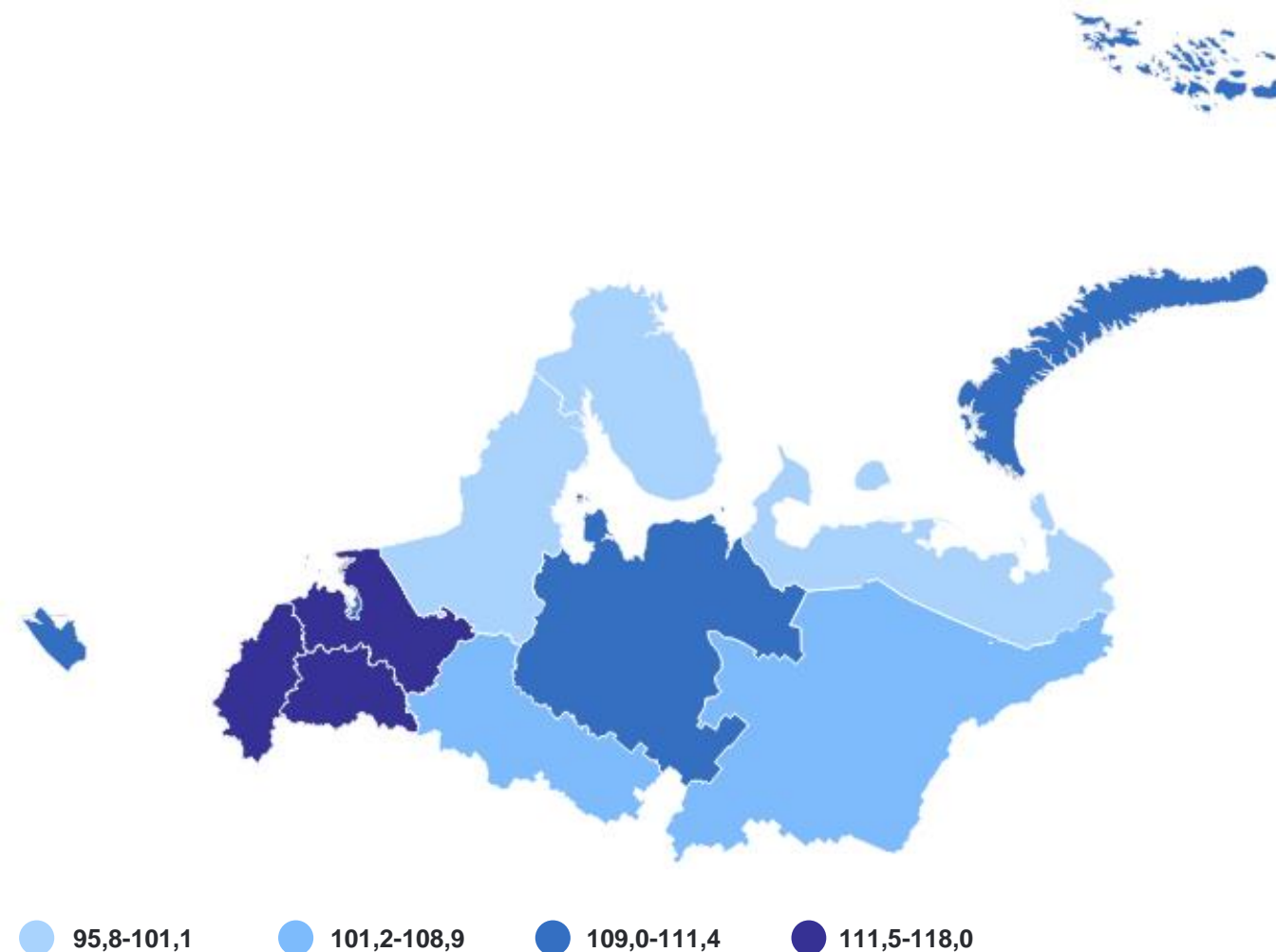
4

Индексы производства по регионам
СЗФО

ИНДЕКС ПРОМЫШЛЕННОГО ПРОИЗВОДСТВА

в % к соответствующему периоду предыдущего года

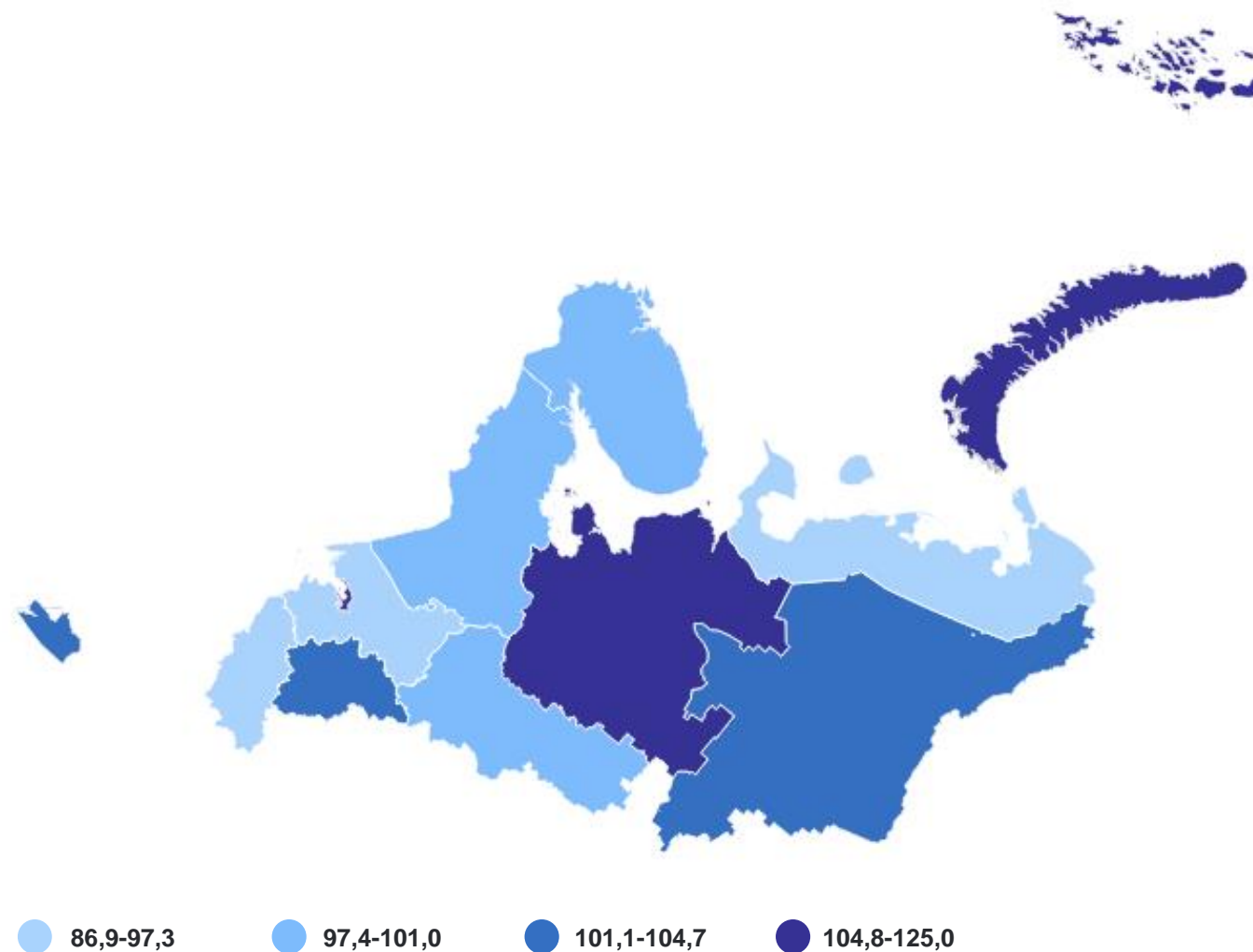
НОВГОРОДСТАТ



ДОБЫЧА ПОЛЕЗНЫХ ИСКОПАЕМЫХ

в % к соответствующему периоду предыдущего года

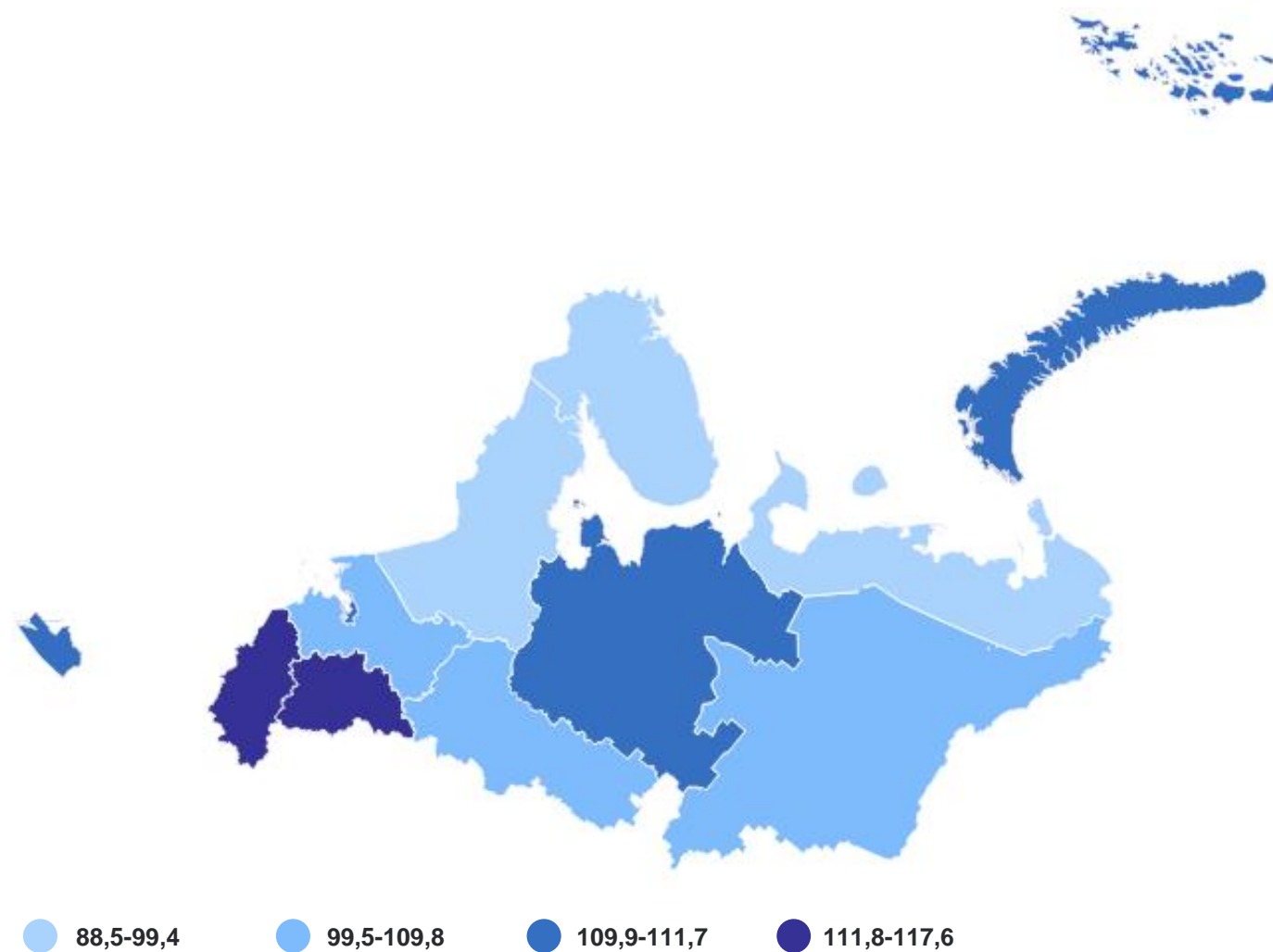
НОВГОРОДСТАТ



ОБРАБАТЫВАЮЩИЕ ПРОИЗВОДСТВА

в % к соответствующему периоду предыдущего года

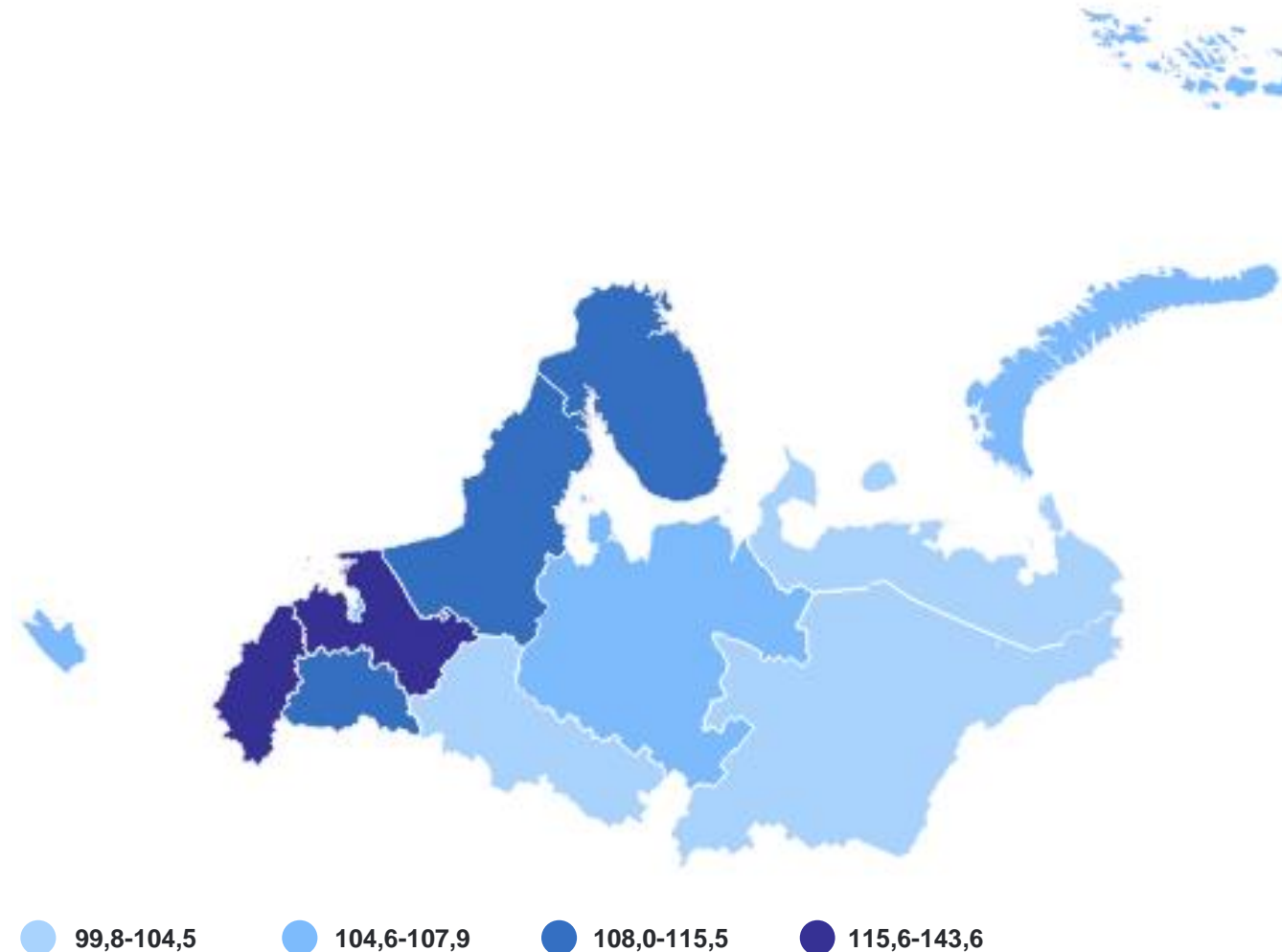
НОВГОРОДСТАТ



ОБЕСПЕЧЕНИЕ ЭЛЕКТРИЧЕСКОЙ ЭНЕРГИЕЙ, ГАЗОМ И ПАРОМ; КОНДИЦИОНИРОВАНИЕ ВОЗДУХА

в % к соответствующему периоду предыдущего года

НОВГОРОДСТАТ



ВОДОСНАБЖЕНИЕ; ВОДООТВЕДЕНИЕ, ОРГАНИЗАЦИЯ СБОРА И УТИЛИЗАЦИИ ОТХОДОВ, ДЕЯТЕЛЬНОСТЬ ПО ЛИКВИДАЦИИ ЗАГРЯЗНЕНИЙ

в % к соответствующему периоду предыдущего года

НОВГОРОДСТАТ

